


# Univerzální mulčovač profi

## MU profi (Low Vib)

Dodatečné vybavení:



Zadní připojení  
(Oboustranné připojení)




Mechanické otevírání/zavírání  
zadního krytu



Sběrací nože  
na zdvihání větví  
(dodatečné vybavení)

Ochranný gumový  
zadní kryt  
(dodatečné vybavení)



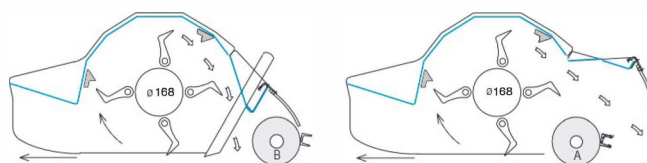
Jednoduše nastavitelná  
pracovní výška



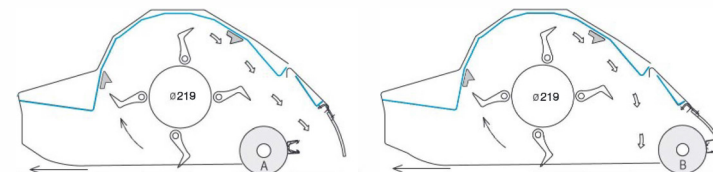





MU profi 130-220



MU profi 250-300



### Univerzální mulčovač profi



#### MU profi - LW

	MU 130 LW	MU 150 LW	MU 170 LW	MU 200 LW	MU 220 LW	MU 250 LW	MU 280 LW	MU 300 LW
Pracovní záběr (cm)	130	150	170	200	220	250	280	300
Posun stroje (cm)	41	41	51	51	51	58	58	58
Počet řemenů (kus)	3	4	4	4	5	5	5	5
Počet otáček (min <sup>-1</sup> )	540/1000	540/1000	540/1000	540/1000	540/1000	540/1000	540/1000	(540) 1000
Počet kladiv (kus)	12	14	16	18	20	22	26	28
Zvedací nože (kus)	9	10	12	14	15	-	-	-
Výkon traktoru (kW)	22 - 37	29 - 48	33 - 55	40 - 63	48 - 74	59 - 88	66 - 96	81 - 110
Výkon traktoru (KS)	30 - 50	40 - 65	45 - 75	55 - 85	65 - 100	80 - 120	90 - 130	110 - 150
Hmotnost stroje (kg)	451	493	538	586	626	876	935	1006





Výstražné tabule s osvětlením pro velké pracovní šířky (dodatečné vybavení)



Ochrana řetězy a gumovým závěsem (dodatečné vybavení)



- Klidný provoz umožňuje elektronicky vyvážený rotor s patentovaným rozložením kladiv **Low Vib (LW)**. Ten zajišťuje menší zdroj vibrací, minimální deformaci v ohybu a napětí, což prodlužuje životnost mulčovače.
- Kryt z dvojitého plechu vyšší kvality dává stroji konstrukční robustnost a odolnost.
- Dvě polohy podpůrného válce (vnitřní/vnější) umožňují snazší přizpůsobování mulčovače různým pracovním podmínkám.
- Speciální tvar vyměnitelných účelových protioštířpříšroubovaných ve dvou řadách zlepšuje drcící účinek při mulčování.
- Speciálně tvarovaná masivní kladiva z kované ocele způsobují při mulčování turbulenci vzduchu a vakuum a tím zvedání půdní masy.
- **Patent Low Vib (LW)** umožňuje rychlejší otáčení rotoru s vyšší obvodovou rychlostí kladiv, což citelně zlepšuje účinek mulčování.
- Hladké klouzání pohyblivého připojení zajišťují samomazné PA-vložky.
- Volnoběžka v převodovce umožňuje ochranu pohonu traktoru a použití klasického kardanu.
- Jsou robustní a odolné a vhodné pro použití v těžkých pracovních podmínkách.



Připojení kategorie 1 či 1N pro malé pracovní šířky (dodatečné vybavení)